



3. TALENTIDENTIFICATIE- EN OPLEIDING

VOETBALSPECIFIEKE (OPLEIDINGS)VISIE VOETBALVISIE VAN DE CLUB(EERSTE ELFTAL EN JO)



A.SPEELSTIJL:HUISSTIJL/CULTUUR

K Hove Sport streeft er naar om aanvullend en attractief voetbal te brengen binnen de organisatie in het 1^{ste} elftal. Indien jeugdspelers opgeleid worden in éénzelfde spelsysteem (zonevoetbal) zal later de stap naar het seniorenelftal gemakkelijker zijn. De speelstijl is uiteraard afhankelijk van wisselbare omstandigheden, nl beschikbare spelers en tegenstander. Toch zal het 1^{ste} elftal zich niet aanpassen en uitgaan van zijn eigen sterkte.

- De basiselementen zullen duidelijk worden uitgetekend:
 - Voetballen om te winnen (maar **geen resultaatvoetbal**)
 - Voetballen in de vooropgestelde veldbezetting
 - U7 tem U9: ruit met 4 veldspelers en 1 keeper, deze laatste fungeert
 - U6 spelen spelen dribbelvoetbal 2vs2.
 - U7 tem U9: ruit met 4 veldspelers en 1 keeper, deze laatste fungeert tevens als 5^{de} veldspeler in balbezit. Geen keepers die stijf op de doellijn staan te wachten op een aanval van de tegenpartij. De keeper maakt meer en meer deel uit van het team.
 - Preminiemen: spelen 8 tegen 8, zone-voetbal
 - Vanaf miniemen: spelen 11 tegen 11, zone-voetbal (in seizoen 2014/2015 wordt dat 8 tegen 8)
 - Vanaf knapen: spelen we 11 tegen 11
 - K. Hove Sport-ploegen moeten “lef”, “durf”, “fierheid”, “flair”, “overtuiging”, “kunde” en “plezier” tonen
 - K. Hove Sport ploegen moeten groot zijn in zowel winst als verlies
 - **Respect** voor tegenstander, scheidsrechter, derden, accommodatie, materiaal

De opleiding gaat boven het rendement; we laten het rendement niet ten gronde gaan aan prestatiezucht. Het behalen van de eindtermen is bijgevolg belangrijker dan het wedstrijdresultaat. De coaching tijdens onze wedstrijden is daarom gebaseerd op het behalen van de leerdoelen en de eindtermen. K. Hove Sport probeert te winnen uitgaande van positieve voetbalideeën en individuele mogelijkheden, niet uitgaande van het pure resultaat.

In principe speelt iedere speler in zijn eigen leeftijdscategorie. Uitzonderingen bevestigen soms de regel. Voorwaarde is wel dat de psychische en biologische eigenschappen van de speler dit toelaten.

Het belangrijkste is dat iedereen een optimale ontwikkelingskans moet krijgen. Dit verhoogt de spelvreugde en versnelt het bijleren. Een speler ontwikkelt zich sterk op jonge leeftijd. We geven hem dan ook speelmogelijkheden op verschillende plaatsen in de ploeg.

De trainers van K. Hove Sport moeten het eigen belang ondergeschikt maken aan het clubbelang en nog eerder aan het individu. De trainingen dienen elk afzonderlijk goed voorbereid te worden, uitgaande van de wedstrijd en de eindtermen, daarbij goed rekening houdend met de leeftijdskenmerken en de algemene trainingsprincipes. Gevarieerde trainingen zijn niet per definitie de beste, herhaling is belangrijk. De grote kunst zit in de eenvoud.

Op geen enkel moment is RESULTAAT bepalend in de Jeugdopleiding van K. HOVE SPORT.

Individuele ontwikkeling staat voorop, binnen een groot FUN gehalte in de trainingen. We laten onze jeugdspelers bewust fouten maken om dit in trainingen recht te zetten. We gaan ook uit van het principe dat de jeugdopleider de kinderen fouten laat maken en niet de fout op voorhand meegeeft.

B.SPELCONCEPT:SPEELWIJZE

- K. Hove Sport speelt steeds aanvallend voetbal ! “Engagement” en “overgave” zijn waarden die telkens de basis vormen, ook op een slechte dag kunnen deze elementen helpen. Naast de basiswaarden zijn voetbalplezier, basistechniek en zone-voetbal de multiplicators.
 - “Engagement” en “overgave”
 - Voetbalplezier
 - Basistechniek
 - Zone-voetbal
- **Onderbouw: 5 tegen 5**

De Hovese ploegen spelen in een ruit vanaf de U7, de U6 spelen dribbelvoetbal 2 vs. 2. Eén meevoetballende doelman, de speler fungeert als doelman maar tevens als 5^{de} veldspeler. Een doelman mag niet constant op de doellijn staan te wachten op een aanval van de tegenpartij.
Het vijftal zal “SAMEN” aanvallen en verdedigen ! De focus ligt steeds op de individuele actie.
- **Onderbouw: 8 tegen 8**

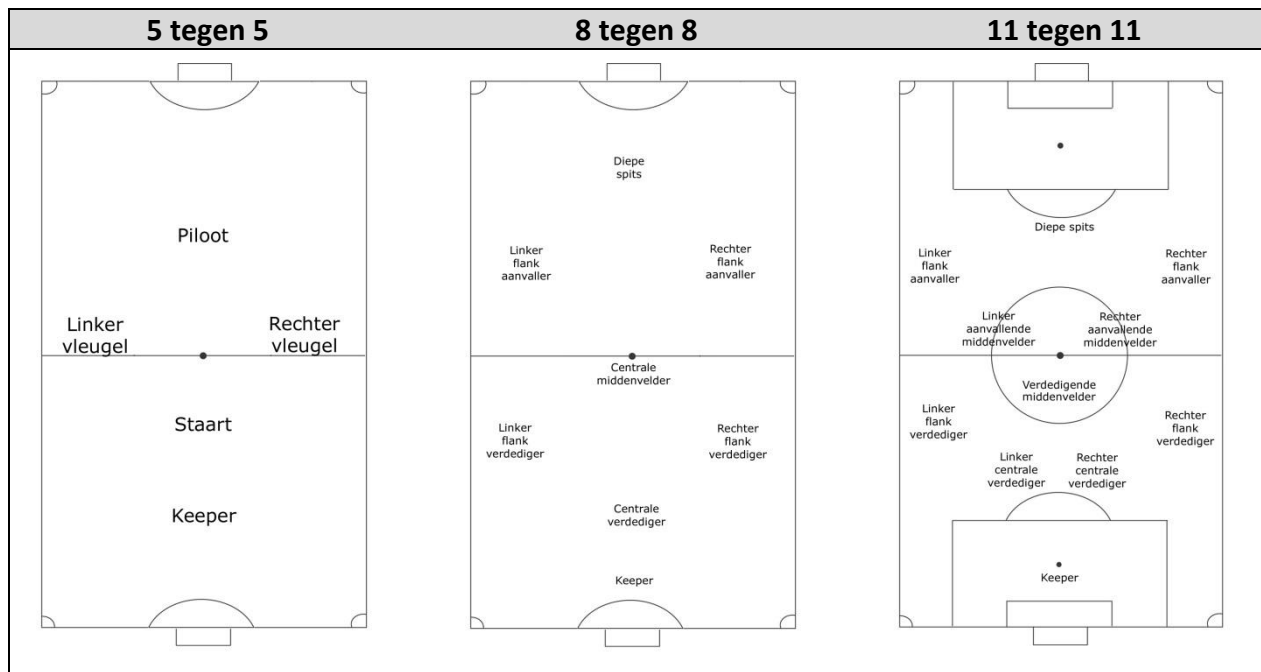
Hovese ploegen spelen in een dubbel ruit. De klemtoon zal meer en meer gaan naar het passen spel (“passing game”) waar zone-voetbal het basiselement is. Dit alles verrijkt door de individuele acties in de zone van de waarheid
- **Bovenbouw: 11 tegen 11**

Hovese ploegen treden steeds aan in een 1 – 4 – 3 – 3 veldbezetting waar zone-

voetbal centraal staat. Volgende elementen moeten stelselmatig aan bod komen bij de hogere leeftijdsgroepen

- Vasthouden van eigen speelwijze
- Initiatief durven nemen
- Vanuit een organisatie/positiespel kunnen en durven voetballen
- Tegenstander kunnen domineren onder vorm van 3 pressingsmethodes (lage pressing of midden pressing of hoge pressing)
- Kantelen
- Fall back (cfr. ruimte klein maken in de rug van de verdediging bij een tegenaanval)
- Standaard situaties of stilstaande fase, spelherhvattingen
- Etc.

➤ Schematische samenvatting van de K. Hove Sport veldbezetting



STRATEGIE/STANDPUNTEN M.B.T. TALENTONTWIKKELING BINNEN DE CLUB

A.SAMENSTELLING LEEFTIJDGROEPEN/INDELING PLOEGEN

Er zijn bepaalde criteria waar men als coördinator en/of trainer niet naast kan kijken:

- Geboortedatum van de speler in kwestie
- Kwaliteit van de speler, bekeken door de ogen van de trainer(s) en niet de ouders
- De ploegen die gevuld kunnen worden

Standaard worden de spelers ingedeeld op basis van hun geboortedatum.

Dit neemt niet weg dat we oog hebben voor kwaliteit, uitdagingen en sportieve groei. Dit kan zowel in een voorwaartse als achterwaartse beweging verlopen.

Kinderen met extra hoge voetbalkwaliteiten worden doorgeschoven naar een hogere categorie.

Dit geldt ook in de omgekeerde richting, kinderen die laat rijp zijn of die hun eerste voetbalstappen zetten kunnen via een derogatie aanvraag spelen in een jongere groep.

De trainingsarbeid wordt ook verdeeld naar kwaliteiten toe, iedereen zal op zijn niveau de nodige deskundige trainingen krijgen. De kwaliteit van elke training wordt niet alleen bepaald door de oefenstof, gegeven door de trainer, maar voor een groot stuk door de kwaliteit in de ganse spelersgroep.

De kwaliteit primeert omdat we onze doelstelling nastreven: kinderen opleiden naar ons eerste elftal toe !

B.SPECIALISATIE INZAKE POSITIE PER ONTWIKKELINGSFASE

K. Hove Sport laat zijn jeugdspelers van U6 tem U9 op meerdere posities spelen, omdat dit voordelen heeft voor hun latere toekomst. De speler kan zo stilaan op zoek naar zijn geliefkoosde positie. Vanaf een bepaalde leeftijd (preminiemen) krijgt de speler toch stilaan zijn identiteit / voetbal kenmerken. Dit wordt voor een stukje mede bepaald door de morfologie van de speler.

We moeten de spelers vanaf een bepaalde leeftijd kansen bieden op verschillende posities die binnen hun (doorgroei) mogelijkheden liggen. De speler tegen wil en dank een bepaalde positie opdringen zal nooit positief uitdraaien, wat je graag doet, doe je het beste !

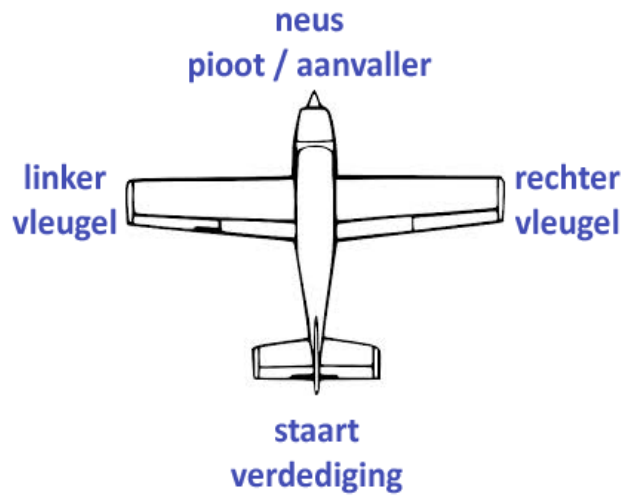
We prediken zone-voetbal, **voetbal waar niet alleen de benen tellen maar ook het hoofd.** Hoe sneller spelers specifieke posities onder de knie hebben des te beter voor hun ontwikkeling. Positievoetbal lijkt eenvoudig, maar behelst voor sommigen een zwaar leerproces.

OPLEIDINGSCONCEPT BINNEN 5V5



A.TOEGEPASTE (BASIS)PRINCIPES BINNEN 5V5

De jeugd van K. Hove Sport speelt in een ruit met accent op aanvallend voetbal waar acties centraal staan:



<ul style="list-style-type: none">• de doelman wordt aanzien als veldspeler	<p>The diagram shows a rectangular soccer field. At the top center is a goal labeled 'Pilot'. At the bottom center is a goal labeled 'Keeper'. A horizontal line across the middle is labeled 'Linker vleugel' on the left and 'Rechter vleugel' on the right. A central dot on this line is labeled 'Staat'.</p>
<ul style="list-style-type: none">• de doelman trapt nooit de bal uit zijn handen, steeds opbouwen van achteruit	
<ul style="list-style-type: none">• balbezit	
<ul style="list-style-type: none">• aanvallen en scoren	
<ul style="list-style-type: none">• mikken/ schieten	
<ul style="list-style-type: none">• individueel balbezit houden	
<ul style="list-style-type: none">• samen balbezit houden	
<ul style="list-style-type: none">• balbezit tegenpartij	
<ul style="list-style-type: none">• storen	
<ul style="list-style-type: none">• bal veroveren/ bal afpakken	
<ul style="list-style-type: none">• doelpunten voorkomen/ eigen doel verdedigen	

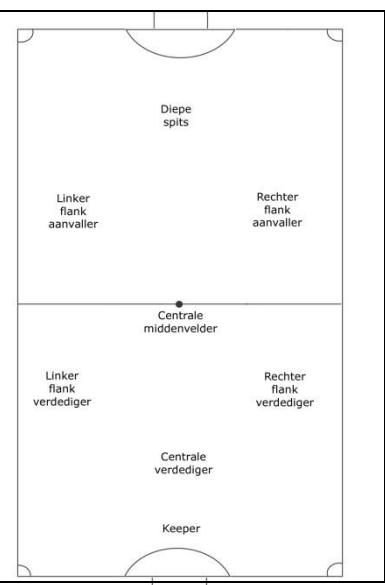
OPLEIDINGSCONCEPT BINNEN 8V8



A. TOEGEPASTE (BASIS)PRINCIPES BINNEN 8V8

De jeugd van K. Hove Sport speelt in dubbel ruit met accent op aanvallend voetbal. Deze spelvorm biedt meer mogelijkheden naar technische ontwikkeling toe. Een dubbele ruit geeft meer mogelijkheden naar ruimte voetbal en minder gevechtsvoetbal.

- keeper is de 1ste veldspeler, hij/zij zal zoveel mogelijk met de voeten spelen bij spelhervattingen en spelsituaties
- vasthouden van eigen speelwijze in een dubbele ruit ongeacht het resultaat
- positiespel, onderlinge afstanden en het spelen met ruimte wordt belangrijk
- initiatief durven nemen, tonen van lef
- spelen met kantwissels: openen op de kant en via een centrale speler ruimte en



<p>mogelijkheden zoeken aan de andere kant</p>	
<ul style="list-style-type: none"> • balvastheid van aanvallende spelers wordt belangrijker 	
<ul style="list-style-type: none"> • Creativiteit op alle posities blijft een must 	

3.1.4 OPLEIDINGSSPELSYSTEEM EN –CONCEPT BINNEN 11V11



A. TOEGEPASTE (BASIS)PRINCIPES BINNEN 11V11

De basisprincipes voor 11vs11 ploegen is voor onze vereniging een evidentie, deze moet steeds gelijk gesteld worden de veldbezetting van ons eerste elftal

<ul style="list-style-type: none"> • Totaal voetbal, zowel voetbal vanuit B+ als B- 	
<ul style="list-style-type: none"> • Zone voetbal, voetbal vanuit uw ruimte 	
<ul style="list-style-type: none"> • Veldbezetting zal steeds hetzelfde zijn: 1 – 4 – 3 – 3, waar de variëteit zal liggen op het middenveld waar we kunnen spelen met een driehoek met de punt achteruit (voorkeur) of vooruit 	

<ul style="list-style-type: none">• Afhankelijk tegen tegenstander spelen we hoge, midden of lage pressing	
<ul style="list-style-type: none">• De elementen van basistechniek en –tactiek moeten gekend zijn vanuit de onderbouw opleiding	

